



ТЕРРИТОРИАЛЬНЫЙ ОРГАН  
ФЕДЕРАЛЬНОЙ СЛУЖБЫ  
ГОСУДАРСТВЕННОЙ СТАТИСТИКИ  
ПО ВОЛОГОДСКОЙ ОБЛАСТИ

# ИЗМЕНЕНИЕ ЦЕН В РАЗЛИЧНЫХ СЕКТОРАХ ЭКОНОМИКИ






в июле 2024 года

# СОДЕРЖАНИЕ

Индексы цен (тарифов) в различных секторах экономики	3
Индексы потребительских цен на отдельные группы и виды продовольственных товаров	4
Индексы потребительских цен на отдельные виды плодоовощной продукции	5
Индексы потребительских цен на отдельные группы и виды непродовольственных товаров	6
Индексы потребительских цен на моторное топливо	7
Индексы потребительских цен (тарифов) на отдельные группы и виды услуг	8
Стоимость фиксированного набора потребительских товаров и услуг	9
Индексы цен производителей промышленных товаров (услуг)	10
Индексы цен производителей сельскохозяйственной продукции	11
Индексы цен на продукцию (затраты, услуги) инвестиционного назначения	12
Индексы тарифов на грузовые перевозки	13

# ИНДЕКСЫ ЦЕН (ТАРИФОВ) В РАЗЛИЧНЫХ СЕКТОРАХ ЭКОНОМИКИ

**ВОЛОГДАСТАТ**

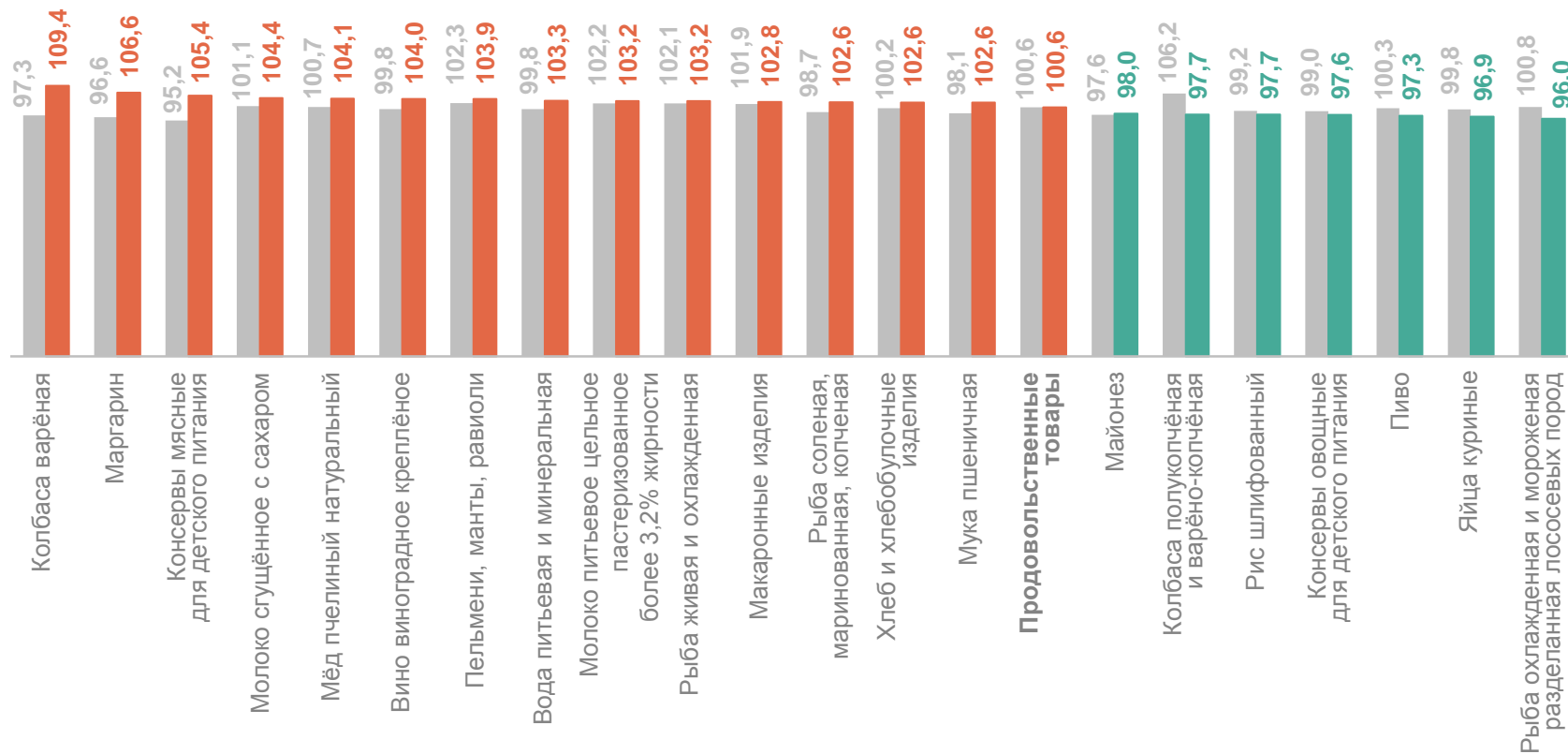
	Июль 2024 г. к июню 2024 г.	<u>Справочно:</u> июль 2023 г. к июню 2023 г.
 <b>Индекс потребительских цен (тарифов)</b>	<b>101,1% ↑</b>	<b>100,7% ↑</b>
 <b>Индекс цен производителей промышленных товаров (услуг)</b> на товары, предназначенные для реализации на внутреннем рынке	<b>100,8% ↑</b>	<b>100,5% ↑</b>
 <b>Индекс цен производителей сельскохозяйственной продукции</b>	<b>101,1% ↑</b>	<b>100,3% ↑</b>
 <b>Сводный индекс цен на продукцию (затраты, услуги) инвестиционного назначения</b>	<b>100,6% ↑</b>	<b>101,8% ↑</b>
 <b>Индекс тарифов на грузовые перевозки</b>	<b>100,0% ●</b>	<b>100,0% ●</b>

● Повышение    ● Без изменений

# ИНДЕКСЫ ПОТРЕБИТЕЛЬСКИХ ЦЕН НА ОТДЕЛЬНЫЕ ГРУППЫ И ВИДЫ ПРОДОВОЛЬСТВЕННЫХ ТОВАРОВ

июль 2024 г. в % к предыдущему месяцу

ВОЛОГДАСТАТ



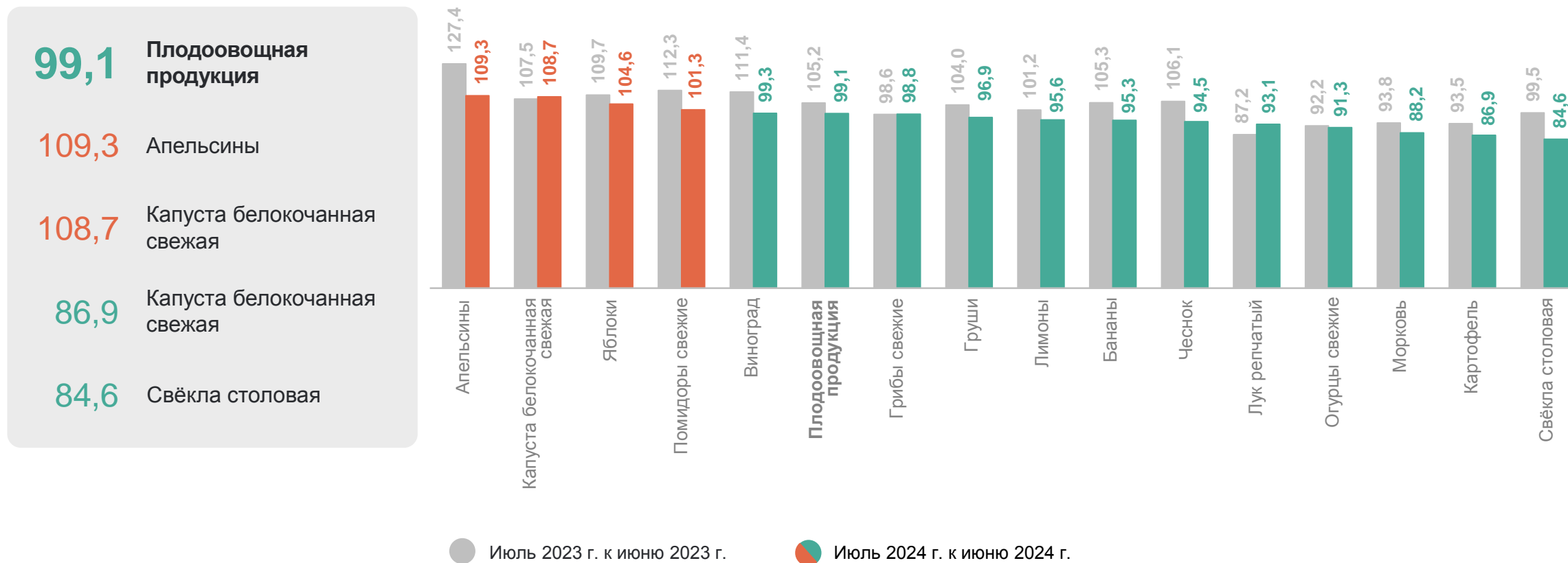
● Июль 2023 г. к июню 2023 г.

● Июль 2024 г. к июню 2024 г.

# ИНДЕКСЫ ПОТРЕБИТЕЛЬСКИХ ЦЕН НА ОТДЕЛЬНЫЕ ВИДЫ ПЛОДООВОЩНОЙ ПРОДУКЦИИ

июль 2024 г. в % к предыдущему месяцу

ВОЛОГДАСТАТ



99,1 Плодоовощная продукция

109,3 Апельсины

108,7 Капуста белокочанная свежая

86,9 Капуста белокочанная свежая

84,6 Свёкла столовая

# ИНДЕКСЫ ПОТРЕБИТЕЛЬСКИХ ЦЕН НА ОТДЕЛЬНЫЕ ГРУППЫ И ВИДЫ НЕПРОДОВОЛЬСТВЕННЫХ ТОВАРОВ

июль 2024 г. в % к предыдущему месяцу

ВОЛОГДАСТАТ

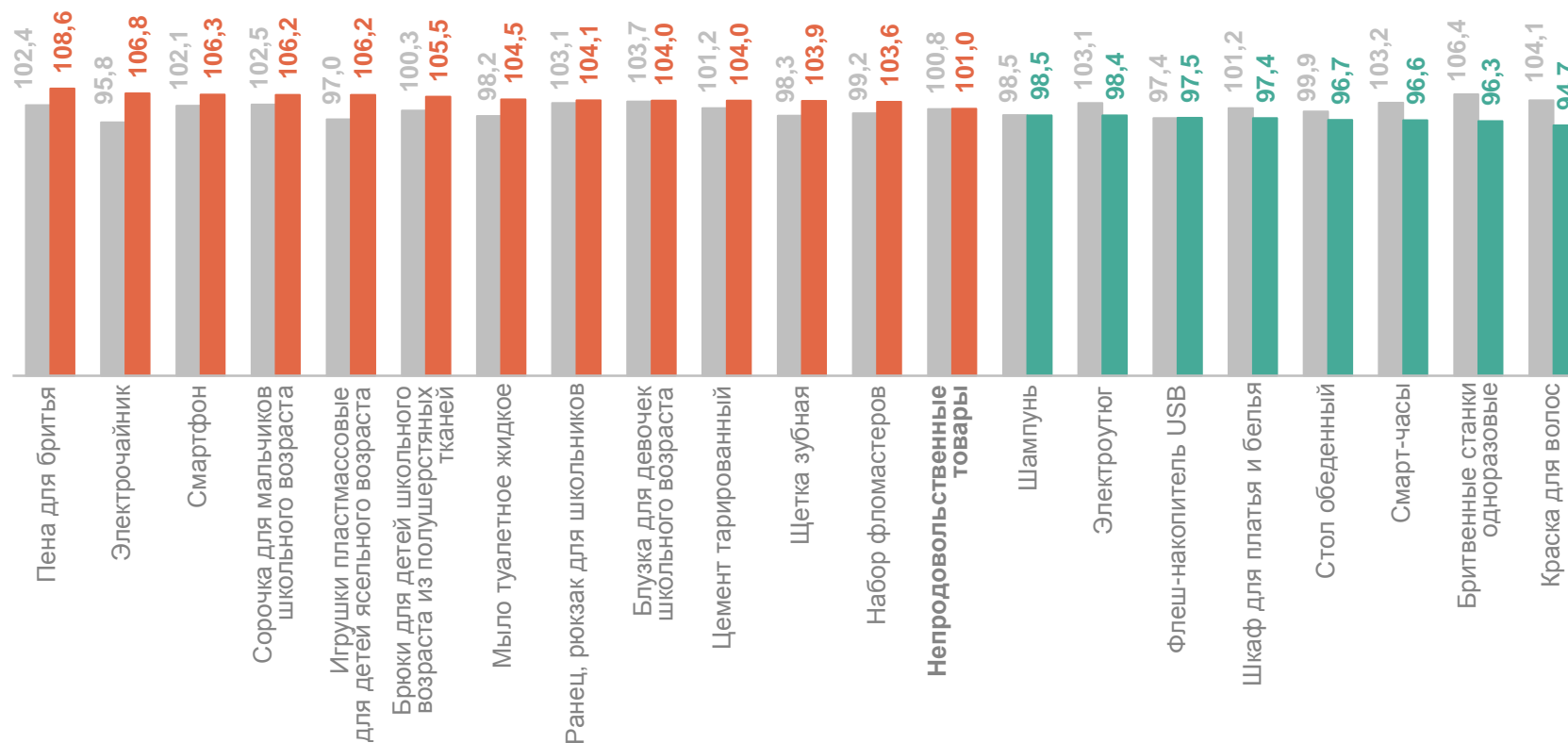
**101,0** Непродовольственные  
товары

**108,6** Пена для бритья

**106,8** Электрочайник

**96,3** Бритвенные станки  
одноразовые

**94,7** Краска для волос



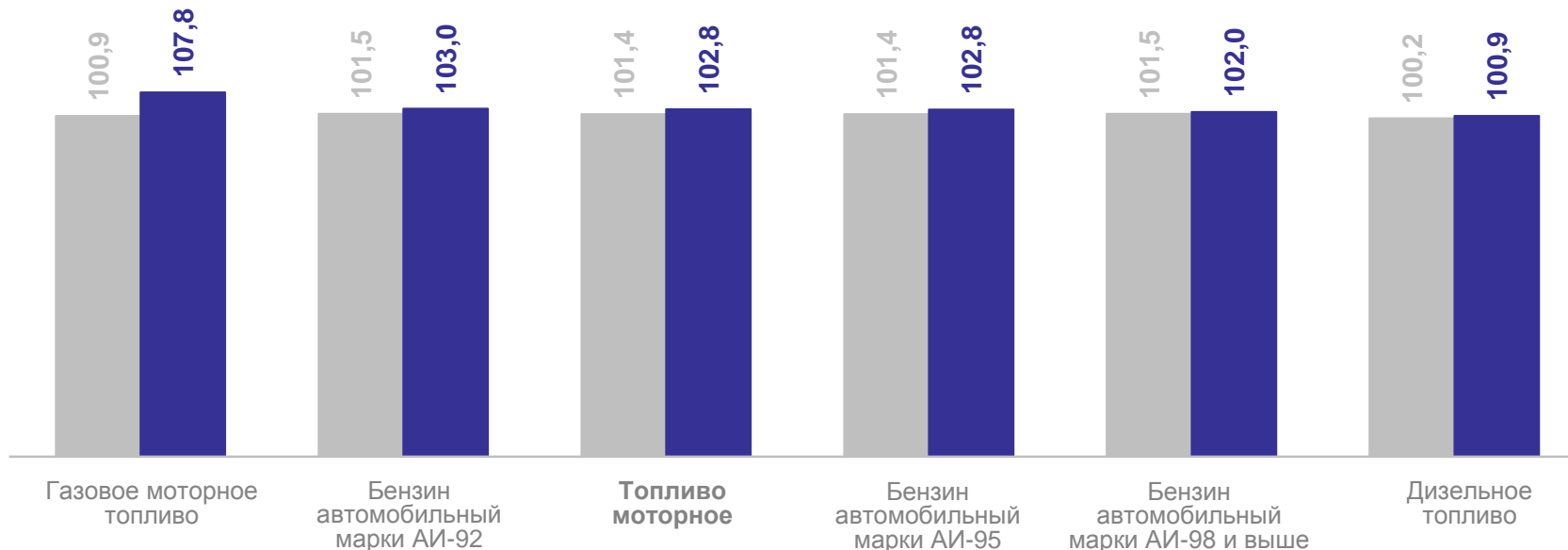
● Июль 2023 г. к июню 2023 г.

● Июль 2024 г. к июню 2024 г.

# ИНДЕКСЫ ПОТРЕБИТЕЛЬСКИХ ЦЕН НА МОТОРНОЕ ТОПЛИВО

июль 2024 г. в % к предыдущему месяцу

ВОЛОГДАСТАТ



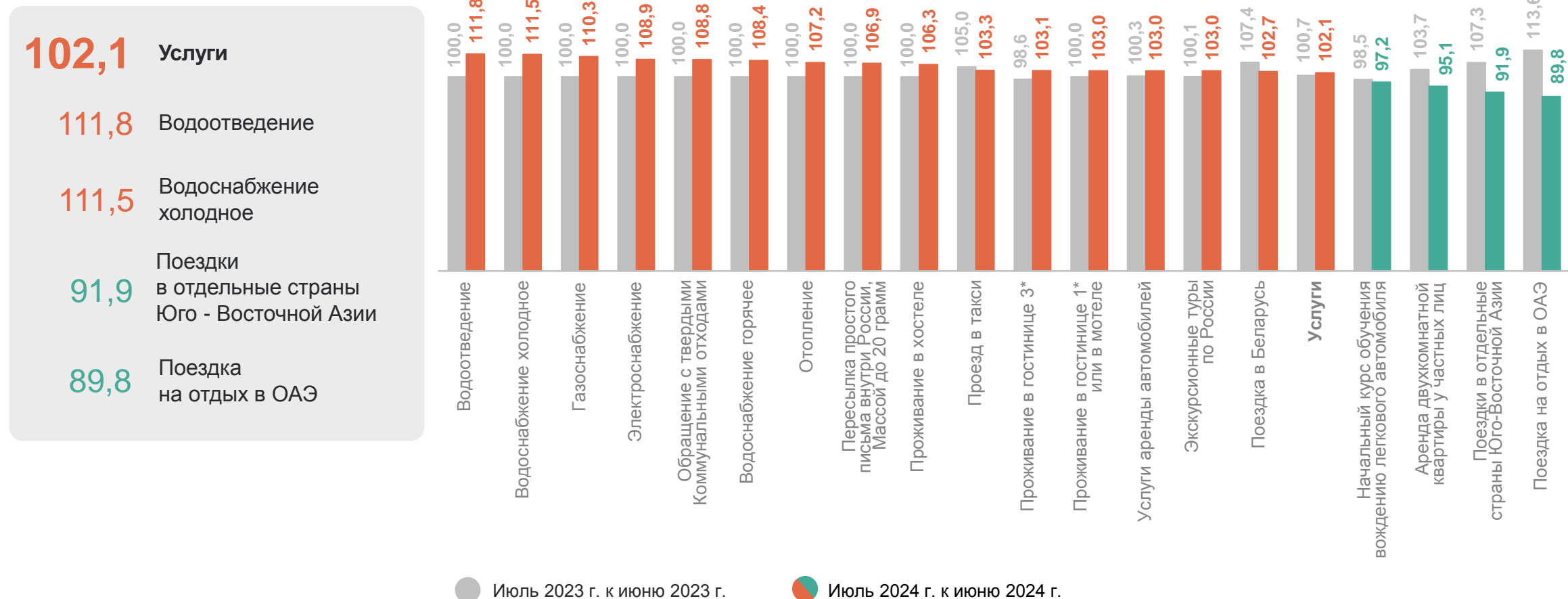
● Июль 2023 г. к июню 2023 г.

● Июль 2024 г. к июню 2024 г.

# ИНДЕКСЫ ПОТРЕБИТЕЛЬСКИХ ЦЕН (ТАРИФОВ) НА ОТДЕЛЬНЫЕ ГРУППЫ И ВИДЫ УСЛУГ

июль 2024 г. в % к предыдущему месяцу

ВОЛОГДАСТАТ





# СТОИМОСТЬ ФИКСИРОВАННОГО НАБОРА ПОТРЕБИТЕЛЬСКИХ ТОВАРОВ И УСЛУГ В ИЮЛЕ 2024 ГОДА

по субъектам Северо-Западного федерального округа\*  
(в расчёте на месяц; рублей)



\*Стоимость фиксированного набора потребительских товаров и услуг для межрегиональных сопоставлений покупательной способности населения в целом по Российской Федерации и по субъектам Российской Федерации исчисляется на основе единого количества товаров и услуг, а также фактических средних потребительских цен по России и субъектам. В состав набора включены 83 наименования товаров и услуг, в том числе 30 видов продовольственных товаров, 41 вид непродовольственных товаров и 12 видов услуг.

# ИНДЕКСЫ ЦЕН ПРОИЗВОДИТЕЛЕЙ ПРОМЫШЛЕННЫХ ТОВАРОВ (УСЛУГ)

июль 2024 г. в % к предыдущему месяцу

ВОЛОГДАСТАТ

100,8

Индекс цен производителей  
промышленных товаров  
(услуг)

111,9

Водоснабжение;  
водоотведение и организация  
сбора и утилизации отходов,  
деятельность по ликвидации  
загрязнений

105,2

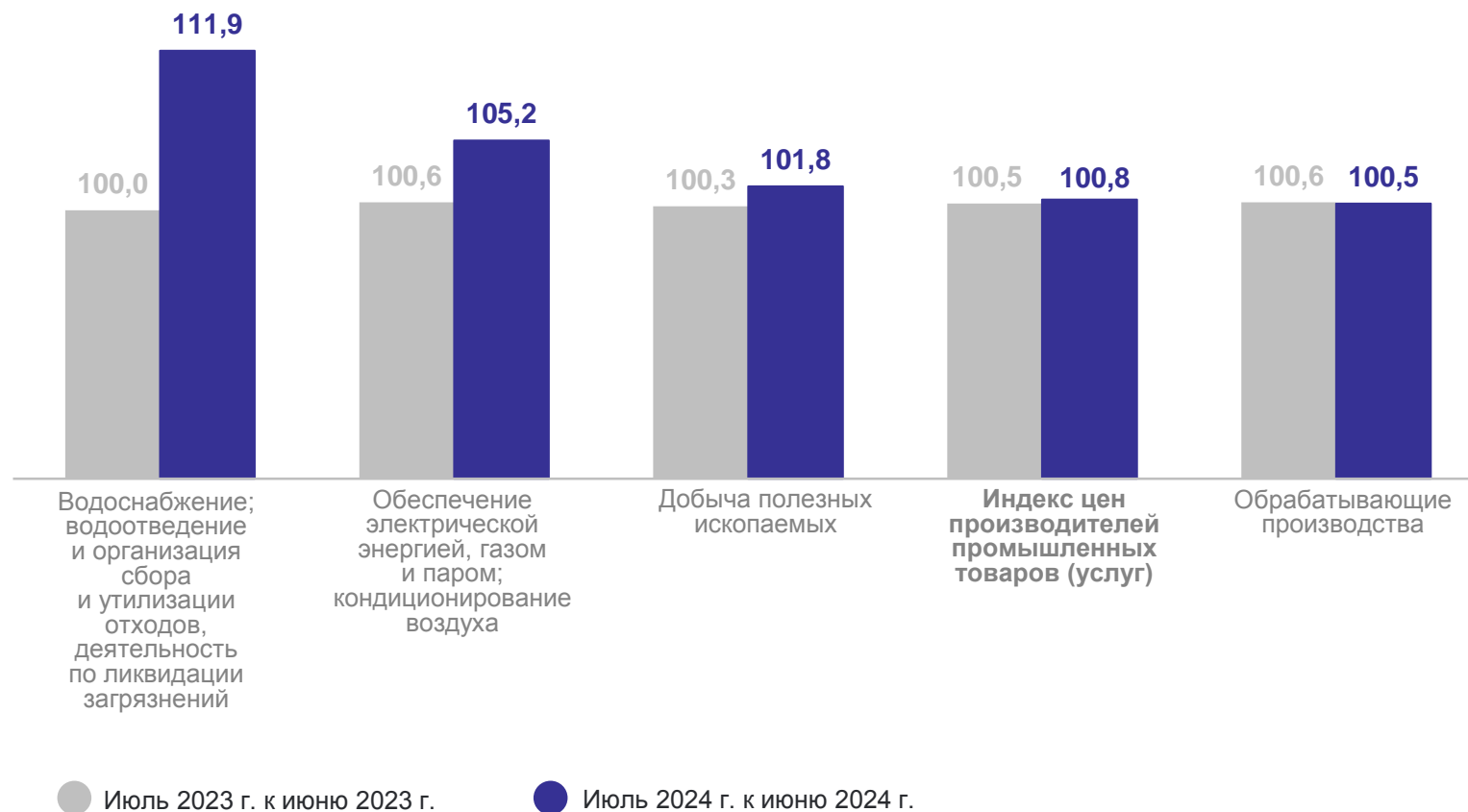
Обеспечение электрической  
энергией, газом и паром;  
кондиционирование воздуха

101,8

Добыча полезных  
ископаемых

100,5

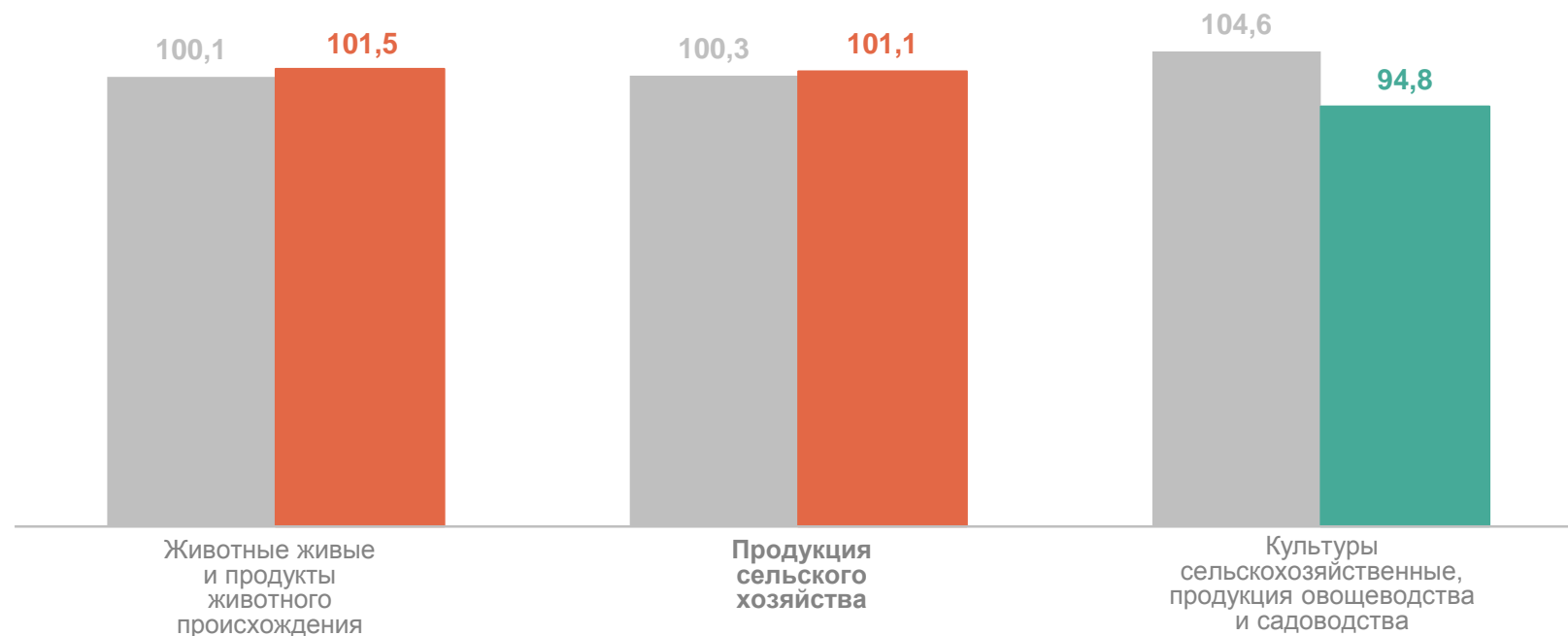
Обрабатывающие  
производства



# ИНДЕКСЫ ЦЕН ПРОИЗВОДИТЕЛЕЙ СЕЛЬСКОХОЗЯЙСТВЕННОЙ ПРОДУКЦИИ

июль 2024 г. в % к предыдущему месяцу

ВОЛОГДАСТАТ



● Июль 2023 г. к июню 2023 г.

● Июль 2024 г. к июню 2024 г.

# ИНДЕКСЫ ЦЕН НА ПРОДУКЦИЮ (ЗАТРАТЫ, УСЛУГИ) ИНВЕСТИЦИОННОГО НАЗНАЧЕНИЯ

июль 2024 г. в % к предыдущему месяцу

ВОЛОГДАСТАТ



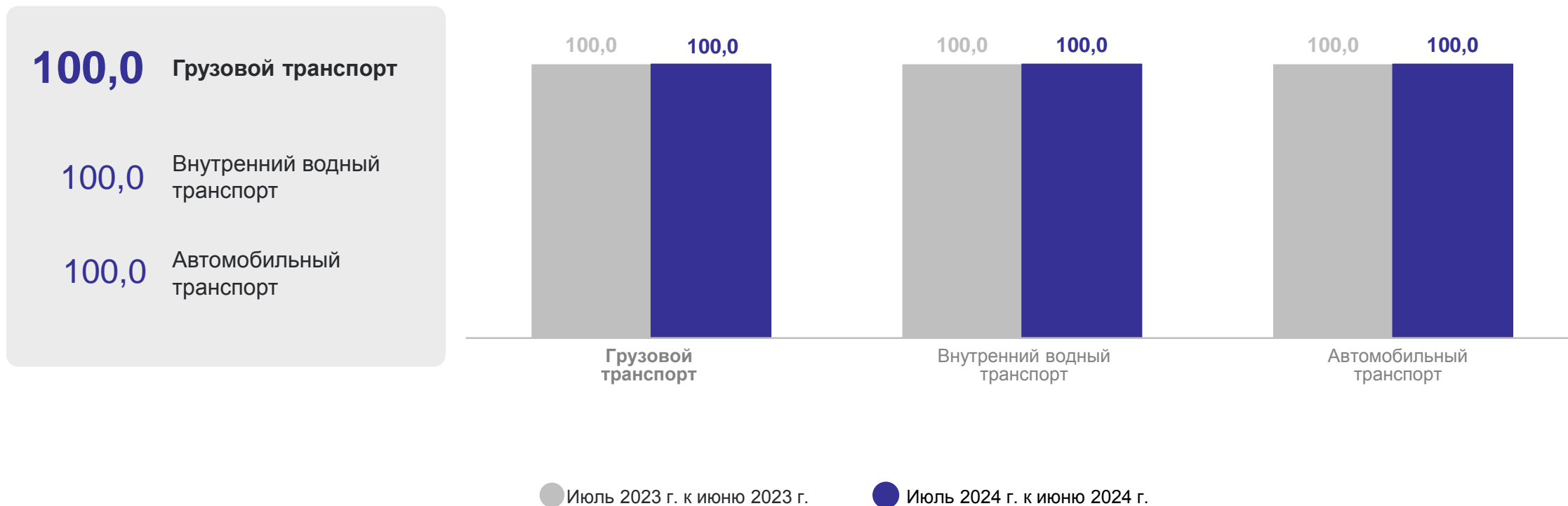
● Июль 2023 г. к июню 2023 г.

● Июль 2024 г. к июню 2024 г.

# ИНДЕКСЫ ТАРИФОВ НА ГРУЗОВЫЕ ПЕРЕВОЗКИ

июль 2024 г. в % к предыдущему месяцу

ВОЛОГДАСТАТ



**СПАСИБО ЗА ВНИМАНИЕ!**